



RIKSÅRSMÖTET

Örnsköldsvik 3-6 augusti

EKONOMIHANDLINGAR



INNEHÅLL

Ekonomihandlingar för år 2016

Årsredovisning 2016	3
Revisionsberättelse 2016	14
Kommenterad årsredovisning med förklaringar	15
Bokslutskommentarer 2016	22

ÅRSREDOVISNING

SVENSKA KYRKANS UNGA

Org nr 817603-0503

Räkenskapsåret 2016-01-01 – 2016-12-31

SVENSKA KYRKANS UNGA

Org nr 817603-0503

ÅRSREDOVISNING FÖR RÄKENSKAPSÅRET 2016-01-01 – 2016-12-31

Förbundsstyrelsen för Svenska Kyrkans Unga avger härmed följande årsredovisning

INNEHÅLL	SIDA
Förvaltningsberättelse	3
Resultaträkning, kostnadsindelad	4
Balansräkning	5-6
Redovisnings- och värderingsprinciper	7
Noter	8-10
Underskrifter	11

Alla belopp redovisas om inte annat anges i kronor (kr)

SVENSKA KYRKANS UNGA

Org nr 817603-0503

FÖRVALTNINGSBERÄTTELSE

FÖRENINGENS SÄTE: UPPSALA

VERKSAMHET

Svenska Kyrkans Unga är en demokratisk rörelse av barn och ungdomar i Svenska kyrkan. Vi vill med Kristus i centrum och med dopet som grund verka i hela Guds skapelse och vara en gemenskap i församlingen där vi får växa i tro och ansvar.

Syftesparagraf för Svenska Kyrkans Unga

FRÄMJANDE AV ÄNDAMÅLET

Den 31 december 2016 hade Svenska Kyrkans Unga 14 001 medlemmar.

- I den verksamhetsinriktning Rikssårmötet beslutat om har organisationen koncentrerat sig på främst tre områden: "Att bygga kyrka", "Att bygga möjligheter" och "Att bygga tillsammans".
- Fler än 300 barn och unga kom till lägret Andetag som genomfördes i Linköping under sommaren 2016.
- I september träffades drygt 40 ungdomar för att prata om förslag som kommit in till Svenska kyrkans årsmöte: kyrkomötet. Deltagarna diskuterade och skrev sina tankar som sedan delades ut på kyrkomötet.
- Det är nu 500 år sedan munken Martin Luther skrev 95 förslag som grundade den kyrka vi har idag. Svenska Kyrkans Unga uppmärksammade detta på olika sätt under 2016.
- Under Rikssårmötet 2016 beslutades bland annat om ett projekt som heter "Godhet har makt över ondskan". Projektet handlar om diakoni och hur Svenska Kyrkans Unga kan hjälpa människor som har det svårt.
- Under året har det funnits fem nationella arbetsgrupper där deltagarna är ideella: "Arbetsgruppen för kristen tro och identitet", "Globala arbetsgruppen", "Arbetsgruppen för normmedvetet arbete", Arbetsgruppen för kursledning av RUTbildning" samt "Demokratigruppen".

Verksamheten finns även presenterad mer detaljerat i en separat verksamhetsberättelse.

FÖRSLAG TILL DISPOSITION AV ÅRETS RESULTAT

Till årsmötets förfogande står följande överskott

balanserat resultat	6 977 441
årets resultat	-71 973
<i>kronor</i>	6 905 468

Förbundsstyrelsen föreslår att överskottsmedlen disponeras så att i ny räkning överförs

kronor **6 905 468**

FLERÅRSÖVERSIKT	2016	2015	2014	2013
Nettoomsättning	10 378 156	9 611 457	9 894 377	10 718 199
Resultat	-71 973	-1 092 500	5 971 929	-238 390
i % av nettoomsättningen	-0,7%	-11,4%	60,4%	-2,2%
Balansomslutning	9 749 351	9 612 220	10 383 574	4 214 759
Soliditet (%)	70,8%	72,6%	77,7%	49,8%

FÖRÄNDRING EGET KAPITAL	Balanserad vinst	Årets resultat	Totalt
Belopp vid årets ingång	8 069 941	-1 092 500	6 977 441
Överfört av föregående års resultat	-1 092 500	1 092 500	
Årets resultat		-71 973	-71 973
Belopp vid årets utgång	6 977 441	-71 973	6 905 468

3 (11)

SVENSKA KYRKANS UNGA

Org nr 817603-0503

RESULTATRÄKNING

		2016-01-01 2016-12-31	2015-01-01 2015-12-31
	NOT		
Rörelseintäkter			
Nettoomsättning	1	10 378 156	9 611 457
Förändring av lager färdiga varor		52 560	-40 251
Summa intäkter		10 430 716	9 571 206
Rörelsekostnader			
Utbetalningar till lokalavdelningar		-360 520	-500 000
Handelsvaror		-62 375	-32 372
Övriga externa kostnader	2	-4 459 307	-4 609 673
Personalkostnader	3	-5 940 729	-5 463 102
Avskrivningar av anläggningstillgångar	4	0	0
Summa kostnader		-10 822 931	-10 605 147
Rörelseresultat		-392 215	-1 033 941
Resultat från finansiella investeringar			
Resultat från övriga finansiella anläggningstillgångar		206 216	0
Nedskrivning av finansiella anläggningstillgångar		115 934	-115 934
Ränteintäkter och liknande resultatposter		1	64 781
Räntekostnader och liknande resultatposter		-1 909	-7 406
Summa resultat från finansiella investeringar		320 242	-58 559
Resultat efter finansiella poster		-71 973	-1 092 500
Skatt på årets resultat		0	0
Årets resultat		-71 973	-1 092 500

SVENSKA KYRKANS UNGA

Org nr 817603-0503

BALANSRÄKNING

2016-12-31

2015-12-31

NOT

TILLGÅNGAR

ANLÄGGNINGSTILLGÅNGAR

Materiella anläggningstillgångar

Inventarier och andra tekniska anläggningar	5	0	0
		0	0

Finansiella anläggningstillgångar

Andra långfristiga värdepappersfordringar	6	5 874 781	5 559 387
		5 874 781	5 559 387

Summa anläggningstillgångar **5 874 781** **5 559 387**

OMSÄTTNINGSTILLGÅNGAR

Varulager m m

Färdiga varor och handelsvaror		201 795	149 235
		201 795	149 235

Kortfristiga fordringar

Kundfordringar		264 374	179 570
Övriga fordringar		138 710	58 730
Förutbetalda kostnader och upplupna intäkter		908 827	962 256
		1 311 911	1 200 556

Kassa och bank 2 360 864 2 703 042

Summa omsättningstillgångar **3 874 570** **4 052 833**

SUMMA TILLGÅNGAR **9 749 351** **9 612 220**

SVENSKA KYRKANS UNGA

Org nr 817603-0503

BALANSRÄKNING

	2016-12-31	2015-12-31
NOT		
EGET KAPITAL OCH SKULDER		
EGET KAPITAL		
Balanserat resultat	6 977 440	8 069 941
Årets resultat	-71 973	-1 092 500
Summa eget kapital	6 905 467	6 977 441
KORTFRISTIGA SKULDER		
Leverantörsskulder	657 387	408 420
Ej förbrukade anslag 7	307 033	344 033
Skatteskulder	10 570	80 170
Övriga kortfristiga skulder	81 299	93 584
Upplupna kostnader och förutbetalda intäkter 8	1 787 595	1 708 572
Summa kortfristiga skulder	2 843 884	2 634 779
SUMMA EGET KAPITAL OCH SKULDER	9 749 351	9 612 220

REDOVISNINGS- OCH VÄRDERINGSPRINCIPER

Allmänt

Tillämpade redovisningsprinciper överensstämmer med årsredovisningslagen och Bokföringsnämndens allmänna råd. Om avvikelse förekommer framgår det av notanteckning nedan. Principerna är oförändrade i jämförelse med föregående år.

Intäktsredovisning

Inkomsten redovisas till det verkliga värdet av vad som erhållits eller kommer att erhållas. Organisationen redovisar inkomst till nominellt värde (fakturabelopp). Avdrag görs för lämnade rabatter.

Finansiella anläggningstillgångar

De finansiella anläggningstillgångarna redovisas till anskaffningsvärde. Om marknadsvärdet är lägre än anskaffningsvärde görs en nedskrivning till marknadsvärdet.

Fordringar

Fordringar upptas till det lägsta av nominellt värde och det belopp varmed de beräknas inflyta.

Varulager

Varulagret värderas enligt lägsta värdets princip.

SVENSKA KYRKANS UNGA

Org nr 817603-0503

NOTER

Not 1	Nettoomsättningen var under räkenskapsåren	2016	2015
	Medlemsavgifter	2 400	5 200
	Deltagaravgifter	535 638	254 924
	Rikskollekter	3 179 572	3 203 690
	Statsbidrag	3 243 229	3 271 094
	Anslag från Svenska kyrkan	2 936 967	2 289 554
	Gåvor och anslag	66 870	88 805
	Försäljning, profilprodukter	198 709	285 689
	Övriga intäkter	214 771	212 501
		10 378 156	9 611 457
Not 2	Övriga externa kostnader	2016	2015
	Ledning	999 851	994 180
	Kontor	1 106 518	1 125 898
	Övriga kostnader <i>(information, arrangemang och verksamhet)</i>	2 352 938	2 489 595
		4 459 307	4 609 673
Not 3	Medeltal anställda	2016	2015
	Medeltalet anställda har varit	10	9
	<i>kvinnor</i>	7	5
	<i>män</i>	3	4
	Löner och ersättningar		
	anställda och förtroendevalda	4 001 414	3 790 966
	Pensionskostnader	255 061	177 602
		4 256 475	3 968 568
	Övriga sociala kostnader	1 340 340	1 181 402

NOTER

Not 4 Avskrivningar

Anläggningstillgångarna värderas till anskaffningsvärde med avdrag för ackumulerade avskrivningar. Avskrivningarna görs systematiskt över tillgångarnas förväntade utnyttjandeperiod enligt nedanstående perioder.

Inventarier	5 år	5 år
-------------	------	------

Not 5 Inventarier och andra tekniska anläggningar

	2016-12-31	2015-12-31
Ingående anskaffningsvärde	611 346	611 346
Årets anskaffning	0	0
Utgående ackumulerade anskaffningsvärden	611 346	611 346
Ingående avskrivningar	-611 346	-611 346
Årets avskrivningar	0	0
Utgående ackumulerade avskrivningar	-611 346	-611 346
Bokfört värde	0	0

Not 6 Finansiella anläggningstillgångar

<i>Beteckning</i>	<i>Antal</i>	<i>Anskaffningsvärde</i>	<i>Marknadsvärde</i>
Ethos aktiefond	71 605	1 176 626	1 156 501
Ethos globalfond	9 371	1 600 000	1 772 323
Ethos räntefond	270 323	2 652 166	2 529 631
Bilpoolarna i Uppsala ek.för		5 000	5 000
Oikocredit	220	440 989	440 989
Berling Media AB	2 250	0	0
SUMMA		5 874 781	5 904 444

NOTER

Not 7 Ej förbrukade anslag

Ej förbrukade anslag innehåller en rikskollekt Svenska Kyrkans Unga fått för att användas till musikändamål.

	2016-12-31	2015-12-31
Musik	307 033	344 033
	307 033	344 033

Not 8 Upplupna kostnader och förutbetalda intäkter

	2016-12-31	2015-12-31
Bidrag att betala ut till lokalavdelningar	450 000	513 330
Upplupna löner och andra personalrelaterade kostnader	437 410	323 947
Övrigt	900 185	871 296
	1 787 595	1 708 573

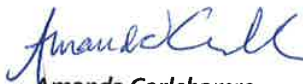
Not 9 Eventualförpliktelser

Ställda säkerheter	Inga	Inga
--------------------	------	------

SVENSKA KYRKANS UNGA

Org nr 817603-0503

Uppsala 2017-05-07



Amanda Carlshamre
ordförande



Jenny Carlenius
vice ordförande



Oskar Andersson



Anna Karin Eliasson



Johan Fridlund



Moa Höbro



Artemis Lumarker



Robin Nord



Jakob Schwarz

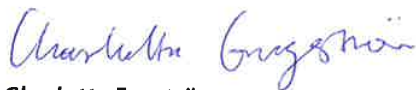


Torsten Thorvaldsson



Camilla Vågstedt

Vår revisionsberättelse har avgivits den 23:e maj 2017



Charlotta Engström
Auktoriserad revisor



Erik Sjöstrand
Förtroendevald revisor

Rapport om årsredovisningen

Uttalanden

Vi har utfört en revision av årsredovisningen för Svenska Kyrkans Unga för år 2016.

Enligt vår uppfattning har årsredovisningen upprättats i enlighet med årsredovisningslagen och ger en i alla väsentliga avseenden rättvisande bild av föreningens finansiella ställning per den 31 december 2016 och av dess finansiella resultat för året enligt årsredovisningslagen. Förvåningsberättelsen är förenlig med årsredovisningens övriga delar.

Vi tillstyrker därför att årsmötet fastställer resultaträkningen och balansräkningen för föreningen.

Grund för uttalanden

Vi har utfört revisionen enligt god revisionsordning i Sverige. Revisoremans ansvar enligt denna sed beskrivs närmare i avsnittet Den auktoriserade revisorns ansvar samt Den förtroendevalda revisorns ansvar.

Vi är oberoende i förhållande till föreningen enligt god revisionsordning i Sverige. Jag som auktoriserad revisor har fullgjort mitt yrkesetiska ansvar enligt dessa krav.

Vi anser att de revisionsbevis vi har inhämtat är tillräckliga och ändamålsenliga som grund för våra uttalanden.

Övriga upplysningar

Revisionen av årsredovisningen för år 2015 har utförts av en aman revisor som lämnat en revisionsberättelse daterad den 8 april 2016 med omodifierade uttalanden i Rapport om årsredovisningen.

Styrelsens ansvar

Det är styrelsen som har ansvaret för att årsredovisningen upprättas och att den ger en rättvisande bild enligt årsredovisningslagen. Styrelsen ansvarar även för den interna kontroll som den bedömer är nödvändig för att upprätta en årsredovisning som inte innehåller några väsentliga felaktigheter, vare sig dessa beror på oegentligheter eller på fel.

Den auktoriserade revisorns ansvar

Jag har utfört revisionen enligt International Standards on Auditing (ISA) och god revisionsordning i Sverige. Mitt mål är att uppnå en rimlig grad av säkerhet om huruvida årsredovisningen som helhet inte innehåller några väsentliga felaktigheter, vare sig dessa beror på oegentligheter eller på fel. Rimlig säkerhet är en hög grad av säkerhet, men är ingen garanti för att en revision som utförs enligt ISA och god revisionsordning i Sverige alltid kommer att upptäcka en väsentlig felaktighet om en sådan finns. Felaktigheter kan uppstå på grund av oegentligheter eller fel och anses vara väsentliga om de enskilt eller tillsammans rimligen kan förväntas påverka de ekonomiska besluten som användare fattar med grund i årsredovisningen.

Som del av en revision enligt ISA använder jag professionellt omdöme och har en professionellt skeptisk inställning under hela revisionen. Dessutom:

— identifierar och bedömer jag riskerna för väsentliga felaktigheter i årsredovisningen, vare sig dessa beror på oegentligheter eller på fel, utformar och utför granskningsåtgärder bland annat utifrån dessa risker och inhämtar revisionsbevis som är tillräckliga och ändamålsenliga för att utgöra en grund för mina uttalanden. Risken för att inte upptäcka en väsentlig felaktighet till följd av oegentligheter är högre än för en väsentlig felaktighet som beror på fel, eftersom oegentligheter kan innefatta agerande i maskopi, förfälskning, avsiktliga utelämnanden, felaktigt information eller åsidosättande av intern kontroll.

— skaffar jag mig en förståelse av den del av föreningens interna kontroll som har betydelse för min revision för att utforma granskningsåtgärder som är lämpliga med hänsyn till omständigheterna, men inte för att uttala mig om effektiviteten i den interna kontrollen.

— utvärderar jag lämpligheten i de redovisningsprinciper som används och rimligheten i styrelsens uppskattningar i redovisningen och tillhörande upplysningar.

Den förtroendevalda revisorns ansvar

Jag har utfört en revision enligt revisionslagen och därmed enligt god revisionsordning i Sverige. Mitt mål är att uppnå en rimlig grad av säkerhet om huruvida årsredovisningen har upprättats i enlighet med årsredovisningslagen och om årsredovisningen ger en rättvisande bild av föreningens resultat och ställning.

Rapport om andra krav enligt lagar och andra författningar samt stadgar

Uttalande

Utöver vår revision av årsredovisningen har vi även utfört en revision av styrelsens förvaltning för Svenska Kyrkans Unga för år 2016. Vi tillstyrker att årsmötet beviljar styrelsens ledamöters ansvarsfrihet för räkenskapsåret.

Grund för uttalande

Vi har utfört revisionen enligt god revisionsordning i Sverige. Vårt ansvar enligt denna beskrivs närmare i avsnittet Revisorns ansvar. Vi är oberoende i förhållande till föreningen enligt god revisionsordning i Sverige. Jag som auktoriserad revisor har i övrigt fullgjort mitt yrkesetiska ansvar enligt dessa krav.

Vi anser att de revisionsbevis vi har inhämtat är tillräckliga och ändamålsenliga som grund för vårt uttalande.

Styrelsens ansvar

Det är styrelsen som har ansvaret för förvaltningen.

Revisorns ansvar

Vårt mål beträffande revisionen av förvaltningen, och därmed vårt uttalande om ansvarsfrihet, är att inhämta revisionsbevis för att med en rimlig grad av säkerhet kunna bedöma om någon styrelseledamot i något väsentligt avseende företagit någon åtgärd eller gjort sig skyldig till någon försumelse som kan föranleda ersättningskyldighet mot föreningen.


Rimlig säkerhet är en hög grad av säkerhet, men ingen garanti för att en revision som utförs enligt god revisionsordning i Sverige alltid kommer att upptäcka åtgärder eller försummelser som kan föranleda ersättningskyldighet mot föreningen.

Som en del av en revision enligt god revisionsordning i Sverige använder den auktoriserade revisorn professionellt omdöme och har en professionellt skeptisk inställning under hela revisionen. Granskningen av förvaltningen grundar sig främst på revisionen av räkenskaperna. Vilka tillkommande granskningsåtgärder som utförs baseras på den auktoriserade revisorns professionella bedömning och övriga valda revisors bedömning med utgångspunkt i risk och väsentlighet. Det innebär att vi fokuserar granskningen på sådana åtgärder, områden och förhållanden som är väsentliga för verksamheten och där avsteg och överträdelser skulle ha särskild betydelse för föreningens situation. Vi går igenom och provar fattade beslut, beslutsunderlag, vidtagna åtgärder och andra förhållanden som är relevanta för vårt uttalande om ansvarsfrihet.

Uppsala den 23 maj 2017


Charlotta Engström
Auktoriserad revisor

KPMG AB


Erik Sjöstrand
Förtroendevald revisor

KPMG AB

ÅRSREDOVISNING

SVENSKA KYRKANS UNGA

Org nr 817603-0503

Räkenskapsåret 2016-01-01 - 2016-12-31

FÖRKLARINGAR OCH KOMMENTARER TILL

SVENSKA KYRKANS UNGAS ÅRSREDOVISNING 2016

Det finns en lag som bestämmer vad som ska finnas med i en årsredovisning. Meningen är att alla organisationer och företag ska redovisa sin ekonomi på samma sätt. Då går det att jämföra organisationerna med varandra.

Årsredovisningen kan vara svår att tyda – det går inte att läsa ut så mycket om hur mycket de olika delarna i verksamheten har kostat.

Det går inte helt att jämföra årsredovisningen med den verksamhetsuppdelade presentationen som Ekonomitskottet tittar på. Det gäller framförallt för personalkostnader och kontor: i den verksamhetsuppdelade presentationen har kostnader för personal och kontor spridits ut på den verksamhet där de hör hemma. Exempel: vi hade en kommunikatorstjänst 2016 – kostnaderna för den personen är placerade under kommunikation.

På sista sidan finns sedan en jämförelse mellan bokslutet 2016 och den rambudget som Riksrådet beslutade om 2015.

SVENSKA KYRKANS UNGA

Org nr 817603-0503

FÖRVALTNINGSBERÄTTELSE

FÖRENINGENS SÄTE: LUPPSALA

VERKSAMHET

Svenska Kyrkans Unga är en demokratisk rörelse av barn och ungdomar i Svenska kyrkan. Vi vill med Kristus i centrum och med dopet som grund verka i hela Guds skapelse och vara en gemenskap i församlingen där vi får växa i tro och ansvar.

Sjvresparagraf för Svenska Kyrkans Unga

FRÄMJANDE AV ÄNDAMÅLET

- Den 31 december 2016 hade Svenska Kyrkans Unga 14 001 medlemmar.
- I den verksamhetsberättelse för Svenska Kyrkans Unga 2016 presenterar vi för organisationen koncentrerat sig på främst tre områden: "Att bygga kyrka", "Att bygga möjligheter" och "Att bygga tillit och förståelse".
- För år 2016 har Svenska Kyrkans Unga utvald till följande projekt: "Att bygga tillit och förståelse" i Linköping under sommaren 2016.
- Kyrkans Unga har tagit del av 40 ungdomar för att pröva sig i olika aktiviteter som exempelvis i Svenska kyrkans årsmöte.
- Det är nu 500 år sedan Mikael Pers Uni Luthers skrev 95 förslag som grundade den kyrka vi har idag, Svenska Kyrkans Unga uppmärksammar detta på olika sätt under 2016.
- Under Riksmötet 2016 beslutades bland annat om ett projekt som heter "Codfish har makt över ondskan".
- Projektet handlar om diakoni och hur Svenska Kyrkans Unga kan hjälpa människor som har det svårt.
- Under året har det funnits fem nationella arbetsgrupper där deltagarna är: ideella, "Arbetsgruppen för kristen tro och identitet", "Globala arbetsgruppen", "Arbetsgruppen för normer och värderingar", "Arbetsgruppen för kristen tro och RUT-bildning" samt "Demokratigruppen".

Verksamheten finns även presenterad mer detaljerat i en separat verksamhetsberättelse.

FÖRSLAG TILL DISPOSITION AV ÅRETS RESULTAT

Till årsmötets förfogande står följande överskott

balanserat resultat	6 977 441
årets resultat	-71 973
	6 905 468

kronor

Förbundsstyrelsen föreslår att överskottsmedlen disponeras så att i ny räkning överförs

kronor

FLERÅRSÖVERSIKT	2016	2015	2014	2013
Nettoomsättning	10 378 156	9 611 457	9 894 377	10 718 199
Resultat	-71 973	-1 092 500	5 971 929	-238 390
i % av nettoomsättningen	-0,7%	-11,4%	60,4%	-2,2%
Balansomslutning	9 749 351	9 612 220	10 383 574	4 214 759
Soliditet (%)	70,8%	72,6%	77,7%	49,8%

FÖRÄNDRING EGET KAPITAL

Belopp vid årets ingång	8 069 941	Årets resultat	Totalt
Överfört av föregående års resultat	-1 092 500	1 092 500	6 977 441
Årets resultat	-71 973	-71 973	
Belopp vid årets utgång	6 977 441	-71 973	6 905 468

3 (11)

Sidan 3

Förvaltningsberättelse

Här finns en kort beskrivning av verksamheten 2016 (Framjandet av ändamålet).

Disposition av årets resultat

Nästan sju miljoner kronor – det är det totala överskottet som Svenska Kyrkans Unga samlat på sig under åren fram till och med 2015. 2016 gjorde vi ett underskott med 71 000 kronor och det innebär att det totala överskottet nu minskat med det beloppet.

Förbundsstyrelsen föreslår att de sju miljonerna ska föras över till nästa år. I företaget kan till exempel bolagsstämman bestämma att ägarna ska få ut delning beroende på hur många aktier de äger (då minskar det totala överskottet). I förening flyttas alltid överskottet till det kommande året.

Flerårsöversikt

Här går det att jämföra de senaste fyra åren – omsättning (hur stora intäkterna var), om det blev plus- eller minusresultat, hur stora tillgångarna är (balansomslutning) samt kapitalitet med summan av tillgångarna.

För företaget kan det vara viktigt att ha en bra soliditet – för föreningar är det inte alls så viktigt, men i en årsredovisning ska den redovisas.

Förändring eget kapital

Den här tabellen visar hur det balanserade resultatet förändrats.

SVENSKA KYRKANS UNGA

Org nr 817603-0503

Sidan 4

RESULTATRÄKNING

2016-01-01
2016-12-31

2015-01-01
2015-12-31

NOT

Rörelseintäkter
Nettoomsättning 9 611 457
Förändring av lager färdiga varor 40 251

Summa intäkter 9 571 206

Rörelsekostnader

Utbetalningar till lokalavdelningar -500 000
Handelsvaror -32 372
Övriga externa kostnader -4 609 673
Personalkostnader -5 463 102
Avskrivningar av anläggningstillgångar 0

Summa kostnader -10 822 931

Rörelseresultat -1 033 941

Resultat från finansiella investeringar

Resultat från övriga finansiella anläggningstillgångar 206 216
Nedskrivning av finansiella anläggningstillgångar 115 934
Ränteintäkter och liknande resultatposter 1 64 781
Räntekostnader och liknande resultatposter -1 909

Summa resultat från finansiella investeringar 320 242

Resultat efter finansiella poster -71 1973

Skatt på årets resultat 0

Årets resultat -71 1973

RESULTATRÄKNING

Här redovisas hur stora intäkter och kostnader Svenska Kyrkans Unga haft under året (och jämförelsesiffror från föregående år).

Det finns en kolumn som heter NOT: längre fram i årsredovisningen finns det förklaringar – noter – till summorna.

Nettoomsättningen är intäkterna vi haft för ”verksamheten”. Förändring av lager färdiga varor visar hur mycket materiallagrets värde förändrats under året..

Finansella investeringar är räntor och hur värdet på vårt fondinnehav har ändrats under året. Värdet har ökat med ca 322.000 kronor

Näst längst ner står det ”Skatt på årets resultat”. Svenska Kyrkans Unga behöver inte betala skatt – förutom en skatt som finns för den tjänstepension vi har för våra anställda.

Årets resultat är precis vad det är: det underskott Svenska Kyrkans Unga har gjort 2016.

BALANSRÄKNING

Här redovisas hur mycket tillgångar och skulder Svenska Kyrkans Unga har. När året är slut ska tillgångarna vara lika stora som skulderna. Det är årets resultat – vinst eller förlust – som förs in under rubriken Eget kapital som gör att tillgångar och skulder blir lika stora.

SVENSKA KYRKANS UNGA		NOT	
Org nr 817603-0503		2016-12-31	2015-12-31
BALANSRÄKNING			
TILLGÅNGAR			
ANLÄGGNINGSTILLGÅNGAR			
Materiella anläggningstillgångar	0	0	
Investeringar och andra tekniska anläggningar	5	0	
Finansiella anläggningstillgångar			
Andra långfristiga värdepappersförvärfningar	6	5 559 387	
Summa anläggningstillgångar	5 574 781	5 559 387	
OMSÄTTNINGSTILLGÅNGAR			
Varulager m.m.	207 795	149 235	
Färdiga varor och handelsvaror	207 795	149 235	
Kortfristiga fordringar			
Kontraktfordringar	264 374	179 570	
Övriga fordringar	138 770	58 730	
Förbetalda kostnader och upplupna intäkter	938 827	962 256	
Kassa och bank	1 371 971	1 200 556	
Summa omsättningstillgångar	2 360 864	2 703 042	
SUMMA TILLGÅNGAR	9 749 351	9 612 220	

Sidan 5

TILLGÅNGAR

Anläggningstillgångar är sådant som behåller sitt värde under lång tid: hus, maskiner, möbler osv. Allt vi äger på förbundskansliet är redan färdigavskrivet. Alltså blir det bara nollor när det gäller "Materiella anläggningstillgångar".

Finansiella tillgångar är pengar som placerats i till exempel fonder för att de förhoppningsvis ska "växa" och inte tänkt att användas under flera år. Vi har nu placeringar i tre Ethosfonder som Svenska kyrkan har startat. Längre fram – i not sex går det att utläsa hur mycket vi placerat och hur det gått under året. Vi har också pengar placerade i Oikocredit. De har sitt huvudkontor i Holland – men också ett kontor i Stockholm – och lånar ut pengar i bland annat Afrika till små mikroföretag. Det kan vara människor på landsbygden som tillsammans bildar ett litet företag för att odla tillsammans, eller vill köpa in höns eller liknande. De har svårt att få vanliga banklån – då kan de få lån hos Oikocredit istället.

Omsättningstillgångar är sådant som finns under kortare tid: materiallagret ("Varulager"), fakturor vi skickat till andra innan årsskiftet men som vi får betalt för först efter nyår ("Kundfordringar").

"Övriga fordringar": Vi gör ibland trycksaker som Svenska kyrkan ska betala. En sådan var "Den schyssta mästerkocken". Den gjordes och trycktes 2016 men vi fakturerade Svenska kyrkan först i januari 2017. Vi har ytterligare några mindre fordringar.

Om vi betalat något i förskott under 2016 men som gäller för 2017 – då blir det en "förutbetalad kostnad". Ett exempel i den här summan är att vi betalar hyra för förbundskansliet i förskott. Ska vi få pengar för något som gäller 2016 men de betalas ut först 2017 då blir det en "upplupen intäkt". Ett exempel här är den rikskollekt vi hade på Tredje söndagen i advent. En hel del av de pengarna betalas ut till oss först efter årsskiftet – men de ska ändå räknas in under 2016.

Sidan 6

EGET KAPITAL OCH SKULDER

Eget kapital är det överskott som Svenska Kyrkans Unga samlat på sig genom åren (samma siffror som finns i Förvaltningsberättelsen).

"Kortfristiga skulder" är skulder som finns under en kortare tid till exempel till leverantörer och skatteskulder.

(Svenska Kyrkans Unga har inga lån eller andra "långfristiga skulder").

"Leverantörsskulder" är fakturor vi fått innan årsskiftet men som ska betalas först under januari-februari.

"Ej förbrukade anslag" är en kollekt vi fick i början av 2000-talet men som inte "är slut" ännu. Noten förklarar mer.

"Skatteskulder" är den skatt vi betalar på de anställdas tjänstepensioner. Under 2016 betalade vi in skatt varje månad som Skatteverket uppskattade att det skulle bli. När vi sedan deklarerade visade det sig att vi skulle betala in 10.570 kr ytterligare. Under 2015 däremot betalade vi ingen preliminär skatt – det är därför det skiljer så mycket mellan åren.

"Övriga kortfristiga skulder" är det skatteavdrag vi gjort på personalens decemberlön. Det betalas in först efter årsskiftet.

"Upplupna kostnader och förutbetalda intäkter" finns delvis uppdelade i not 8: bidrag till lokalavdelningarna (bidraget gäller för alla lokalavdelningar som ska ha bidrag för 2016 men som betalas ut först 2017), upplupna löner är en sammanställning över hur mycket övertid personalen hade vid årsskiftet samt den semester som var outtagen. I posten "Upplupna kostnader" finns också "Övrigt" som är fakturor vi fått i januari och februari 2016 men som skulle ha kommit redan 2015.

SVENSKA KYRKANS UNGA

Org nr 817603-0503

BALANSRÄKNING

NOT

2016-12-31

2015-12-31

EGET KAPITAL OCH SKULDER

EGET KAPITAL

Balanserat resultat

Årets resultat

Summa eget kapital

6 977 440

-71 973

6 905 467

8 069 941

-1 092 300

6 977 441

KORTFRISTIGA SKULDER

Leverantörsskulder

Ej förbrukade anslag

Skatteskulder

Övriga kortfristiga skulder

Upplupna kostnader och förutbetalda intäkter

Summa kortfristiga skulder

7

657 387

307 033

10 570

81 299

1 787 595

2 843 884

408 420

344 033

80 170

93 584

1 708 572

2 654 779

9 749 351

9 612 220

SUMMA EGET KAPITAL OCH SKULDER

SVENSKA KYRKANS UNGA

Org nr 817603-0503

NOTER

Not 4 Avskrivningar

Anläggningstillgångarna värderas till anskaffningsvärde med avdrag för ackumulerade avskrivningar. Avskrivningarna görs systematiskt över tillgångarnas förväntade utnyttjandeperiod enligt nedanstående perioder.

inventarier

	5 år	5 år
Inventarier och andra tekniska anläggningar	2016-12-31	2015-12-31
Ingående anskaffningsvärde	611 346	611 346
Årets anskaffning	0	0
Utgående ackumulerade anskaffningsvärden	611 346	611 346
Ingående avskrivningar	-611 346	-611 346
Årets avskrivningar	0	0
Utgående ackumulerade avskrivningar	-611 346	-611 346
Bokfört värde	0	0

Not 6 Finansiella anläggningstillgångar

	Antal	Anskaffningsvärde	Marknadsvärde
Beteckning			
Ethos aktiefond	71 605	1 176 626	1 156 501
Ethos globalfond	9 371	1 600 000	1 772 323
Ethos räntefond	270 323	2 652 166	2 529 631
Bilpoolarna i Uppsala ekfö	220	5 000	5 000
Oikocredit	2 250	440 989	440 989
Berling Media AB		0	0
SUMMA		5 874 781	5 904 444

20

Sidan 9

Not 4-5 – Avskrivningar. När en organisation eller företag köper något dyrt så fördelas kostnaden på flera år. Avskrivningarna är just den kostnaden. Avskrivningarna görs ändå till dess att summan av alla avskrivningar kommer upp i hur mycket den totala investeringen var värd från början – då ”är avskrivningen klar”. I not fyra står det noll kronor i Bokfört värde. Det betyder att allt som finns på förbundskansliet (möbler och så vidare) är färdigavskrivet.

Not 6 – Finansiella anläggningstillgångar. Det är pengar som ”sparas” på längre sikt. Under året har vi ”flyttat” pengar från banken (det var ganska mycket med anledning av av huset vi sålde 2014) till Ethos-fonder och Oikocredit. Här går det att se hur mycket pengar vi placerat i fonderna och hur mycket det var värt vid årsskiftet.

SVENSKA KYRKANS UNGA

Org nr 817603-0503

NOTER

Not 7 Ej förbrukade andrag

Ej förbrukade andrag innehåller en riskkollett Svenska Kyrkans Unga fått för att användas till musikandamål.

	2016-12-31	2015-12-31
Musik	307 033	344 033
	307 033	344 033

Not 8 Lokala kostnader

Uppgifter om kostnader för betalda inkomster

	2016-12-31	2015-12-31
Bidrag att betala ut till lokalavdelningar	450 000	513 330
Upplopps löner och andra personalrelaterade kostnader	437 410	323 947
Övrigt	900 185	871 295
	1 787 595	1 708 573

Not 9 Eventuallförluster

	2016-12-31	2015-12-31
Saldos säkerheter	inga	inga
	inga	inga

Sidan 10

Not 7 – Här återfinns den sparade musikkollekten. Genom att jämföra siffran från 2015 med 2016 går det att se att förbundsstyrelsen fattade beslut att använda 37.000 under året.

Not 8 – lokalavdelningsbidraget för 2016 som betalas ut nu 2017, personalens övertid och outtagen semester samt Övrigt: fakturor vi fått i början av 2016 men som hör till kostnader vi hade 2015.

Not 9 – noten förklarar att vi inte har några ”spärrade” pengar som företag och organisationer kan ha för att vara en banksäkerhet om det finns lån till exempel. Svenska Kyrkans Unga har inga lån.

YTTERLIGARE KOMMENTARER TILL ÅRSREDOVISNINGEN FÖR 2016

BUDGET – EN PLAN ÖVER HUR VI TROR ATT ÅRET KOMMER ATT SE UT

Riksråsmötet fattar beslut om en rambudget – en budget som inte innehåller några detaljer utan är uppdelad på större områden. Riksråsmötet beslutade om en rambudget för 2016 som skulle ge ett överskott på 765 000 kronor.

När året närmar sig fattar förbundsstyrelsen beslut om hur detaljbudgeten ska se ut – och måste då ta hänsyn till eventuellt förändrade förutsättningar som tillkommit efter rambudgetbeslutet. Enligt detaljbudgeten skulle kostnader och intäkter bli lika stora – med noll som resultat.

RESULTATET – HUR BLEV DET?

År 2016 blev det inte ett nollresultat utan istället ett minus på 72 000 kr. Bland annat beslutades att dra över på kostnaderna för utveckling av Medlemssidorna för en viktig uppgradering.

OMSÄTTNING

Under 2016 hade Svenska Kyrkans Unga en omsättning (de intäkter vi har) på 10,4 miljoner kronor. Till detta kommer även den värdeökning vi fått i de fonder där vi har pengar placerade. Därför är summan på intäkterna i den här kommentaren större än i årsredovisningen (för här har vi räknat in värdeökningen). Omsättningen 2015 var 9,7 miljoner kronor. I årsredovisningens förvaltningsberättelse går det att se hur stor omsättningen varit tidigare år.

RESULTATET 2015 I FÖRHÅLLANDE TILL BESLUTAD RAMBUDGET

i tusen kronor (tkr)

RAM 2016	RESULTAT 2016
765	-72

RESULTATUPPFÖLJNING MOT BESLUTAD RAMBUDGET MED KOMMENTARER

belopp i tkr (avrundade till jämna tkr)

Här följer en redovisning av hur resultatet blev i jämförelse med den rambudget årsmötet beslutat om. Observera att siffrorna inte alltid går att jämföra med årsredovisningen. Det beror på att det är lagar som styr hur årsredovisningen ska vara uppställd. För vår del innebär det att den inte säger så mycket om verksamheten. Redovisningen här, resultat i jämförelse med rambudget, har även den en annan uppställning än i årsredovisningarna. Ett exempel: i årsredovisningen finns alla kostnader för löner angivna i not tre. I den här redovisningen under personal finns bara kostnaderna för dem som inte arbetar inom ett specifikt område eller projekt – alltså kanslichef och ekonomisamordnare. Personalkostnaderna för övriga är placerade inom det område där tjänsten verksamhetsmässigt ”hör hemma”.

INTÄKTER (i tusen kronor, avrundat till jämna tusen kronor)

	RAM 2016	RESULTAT 2016	DIFFERENS
1. Statsbidrag	3 470	3 240	-230
2. Kollektor	3 640	3 180	-460
3. Svenska kyrkan	1 230	1 230	0
4. Kommunikation	40	40	0
5. Demokrati, mötesplatser, medlemsstöd	3 030	1 580	-1 450
6. Utbildning	50	30	-20
7. Utveckling, samverkan, bevakning	850	790	-60
8. Stödmedlemsavgifter, gåvor och anslag	20	60	40
9. Övriga intäkter	330	640	310
SUMMA	12 660	10 790	-1 870

KOMMENTARER TILL INTÄKTERNA

1. Att bidraget blev mindre än beräknat beror på att flera nya organisationer sökte bidrag hos ”Myndigheten för ungdoms- och civilsamhällesfrågor – MUCF” samt att några organisationer förändrat sina strukturer för att maximera sina bidrag.
2. Svenska Kyrkans Unga hade fyra kollektivsöndagar under 2016. Kyrkostyrelsen fattar beslut om vem/vilka som ska få kollekterna (från alla kyrkor) de söndagar då det är ”rikskollekt”. Två söndagar fick vi hela kollekten och två söndagar delade vi den med Salt och Sveriges Kyrkosångsförbund. Vi fick mindre i kollekt än vi trodde i rambudgeten. Det var inte bara vi som fick lägre kollektintäkter – de minskade under 2016 över lag. En gissning är att andra insatser och insamlingar till förmån för flyktingsituationen bidrog till detta samt kanske också färre gudstjänstdeltagare.
3. Vi visste i förväg hur stort stödet från Svenska kyrkan skulle bli.
4. Här visste vi också vilken intäkt det skulle bli.
5. På området ”Demokrati, mötesplatser och medlemsstöd” är det stor skillnad mellan rambudget och resultat. Hela summan har att göra med ”Andetag”, rikslägre för barn och unga, som hölls i 30 juni–3 juli i Linköping. Vi fick ett beviljat anslag på totalt två miljoner kronor av Svenska kyrkan, men antalet deltagare blev inte så många som vi trodde när rambudgeten beslutades. Det innebar även att kostnaderna inte blev så höga – och därför behövde vi inte hela stödet från Svenska kyrkan. Vi har betalat tillbaka ca 700 000 kronor som inte använts.
6. Skillnaden beror på att vi genomförde färre ”Barnkonsekvensutbildningar” än planerat. I och med detta blev intäkterna lägre.
7. Inom det här området finns ”Globala påverkansfrågor” som finansieras av Svenska kyrkan. När rambudgeten beslutades trodde vi att vi skulle få 60 000 kr mer än hur det blev när det globala arbetets budget fastställdes. Längre ner i den här handlingen kan du se att även kostnaderna blev lägre.
8. Ganska ofta får vi gåvor, ibland från privatpersoner, men ofta från församlingar som gjort en insamling. De här gåvorna blev större än vi trodde i rambudgeten. Däremot fick vi färre stödmedlemmar än beräknat. Vi hade elva stödmedlemmar under 2016.
9. Det är två anledningar till att de övriga intäkterna blev större än beräknat: det var planerat att vårt materiallager inte längre skulle ”hanteras” på förbundskansliet och vi trodde då att kostnader och intäkter skulle ta ut varandra. Så blev det inte och därför gick vi med ”vinst” på försäljningen. Dessutom gick våra fonder bättre än vi trodde.

KOSTNADER (i tusen kronor, avrundat till jämna tusen kronor)

	RAM 2016	RESULTAT 2016	DIFFERENS
10. Ledning	-870	-890	-20
11. Personal	-990	-1 390	-400
12. Kontor	-230	-240	-10
13. Lokalavdelningsstöd	-580	-440	140
14. Kommunikation	-1 340	-1 310	30
15. Demokrati, mötesplatser, medlemsstöd	-5 320	-4 040	1 280
16. Utbildning	-845	-880	-35
17. Arbetsgrupper och projekt	-70	-70	0
18. Utveckling, samverkan, bevakning	-1 210	-1 180	30
19. Övriga kostnader	-440	-420	20
SUMMA	-11 895	10 860	1 035

KOMMENTARER TILL KOSTNADERNA

10. Ledning är kostnader för förbundsstyrelsens sammanträden och resor till kontaktdistriktet. Vi har också en förbundsordförande som jobbar heltid. De kostnaderna finns också under ledning. Kostnaderna blev något högre än vad som angavs i rambudgeten.

11. Här finns endast personal för ledning och administration. Skillnaden i rambudget och resultat beror bland annat på att beloppet i rambudgeten är för låg, att en nyanställd gick ”dubbelt” med sin föregångare i en övergångsfas. Även förändrad lön påverkar.
12. Kontorskostnaderna följer i princip budget.
13. Vi hoppades öka antalet lokalavdelningar för att få betala ut mer i bidrag. Det blev en ökning men inte så stor.
14. Kommunikationsområdet följer i princip budget. Medlemsinformationen Delande hade något lägre kostnader än budgeterat. Här finns löne- och kontorskostnader för en kommunikatör.
15. Här är det återigen lägre Andetag som fick färre deltagare än vi trodde – då blev också kostnaderna lägre (se intäkter under samma område). Förutom lön- och kontorskostnader för Andetags projektledare finns det två ytterligare tjänster inom det här området. De jobbar med stöd till medlemmar, lokalavdelningar och distrikt. En annan uppgift är att jobba med medlemsrapporteringen som är den viktigaste delen i att vi kan få statsbidrag.
16. Skillnaden på utbildning handlar om ”Barnkonsekvensutbildningen” som kostade mer än beräknat. Här finns lön- och kontorskostnader för en anställd.
17. Enligt budget. Främst är det pengar som går till resor och sammanträden för de ideella som finns i arbetsgrupperna.
18. Globala påverkansfrågor är den största posten inom det här området. Något lägre än budgeterat. En person är anställd för att jobba med det globala arbetet. Här finns också lön- och kontorskostnader för vår teolog som jobbar halvtid.
19. Här finns bland annat kostnaderna för Materiallagret (webbutiken, lager osv), kostnader för revisorns jobb och medlemsavgifter i andra organisationer där Svenska Kyrkans Unga är medlem. Något lägre än budgeterat.

JÄMFÖRELSETAL

i tusen kronor

Resultat tidigare år (har vi gått plus eller minus?)

År	2016	2015	2014*	2013	2012	2011	2010	2009	2008	2007	2006
Resultat	-72	-1 093	-740	-238	129	608	203	128	-3 384	336	149

* 2014 sålde vi en fastighet i Sigtuna och om försäljningssumman läggs till resultatet gick vi plus med sex miljoner kronor.